

Řepka MATIF	13.01.2025	17.01.2025	Změna	Nejnižší	Nejvyšší	Měna
únor 2025	542,75	529,5	-13,25	525,5	543,5	EUR / t
květen 2025	538,5	530,25	-8,25	524,75	542,75	EUR / t
srpen 2025	491,75	488	-3,75	480,25	495,5	EUR / t
listopad 2025	490	488,25	-1,75	480,25	493,75	EUR / t
únor 2026	489,5	487,25	-2,25	480	492,25	EUR / t

NYSE Liffe Market: Paris, Clearing House:LCH.Clearnet

 zobrazit graf na: [www](#)

Sojový šrot Rotterdam	13.01.2025	17.01.2025	Změna	Nejnižší	Nejvyšší	Měna
leden 2025	367	364	-3,00	364	379	USD / t
únor 2025	372	365	-7,00	365	381	USD / t
březen 2025	370	365	-5,00	365	381	USD / t
duben 2025	370	365	-5,00	365	382	USD / t
květen 2025 - červenec 2025	374	370	-4,00	370	383	USD / t

NL Soymeal HP, FOB Rotterdam

 zobrazit graf na: [www](#)

Řepkový šrot Rhine	13.01.2025	17.01.2025	Změna	Nejnižší	Nejvyšší	Měna
únor 2025	271	268	-3,00	267	274	EUR / t
únor 2025 - duben 2025	271	268	-3,00	267	275	EUR / t
květen 2025 - červenec 2025	279	277	-2,00	277	283	EUR / t
srpen 2025 - říjen 2025	252	252	+0,00	252	256	EUR / t
listopad 2025 - leden 2026	262	263	+1,00	263	266	EUR / t

Rapemeal, LWR Rhine

 zobrazit graf na: [www](#)

Pšenice krmná	13.01.2025	17.01.2025	Změna	Nejnižší	Nejvyšší	Měna
leden 2025	181,2	178,4	-2,80	178,4	182,4	GBP / t
březen 2025	186,2	183,4	-2,80	183,4	187,65	GBP / t
květen 2025	191,2	190,5	-0,70	187,9	193,75	GBP / t
červenec 2025	195,35	193,4	-1,95	193,4	197,85	GBP / t
listopad 2025	195,15	193,65	-1,50	192,5	196,45	GBP / t

London; LIFFE

 zobrazit graf na: [www](#)

Pšenice potravinářská	13.01.2025	17.01.2025	Změna	Nejnižší	Nejvyšší	Měna
březen 2025	232,75	227	-5,75	226	234,5	EUR / t
květen 2025	238,25	232,75	-5,50	232	239,75	EUR / t
září 2025	229,75	227	-2,75	227	231,25	EUR / t
prosinec 2025	234,75	232,75	-2,00	232	236,5	EUR / t
březen 2026	239,25	236,75	-2,50	236	241	EUR / t

NYSE Liffe Market: Paris, Clearing House:LCH.Clearnet

 zobrazit graf na: [www](#)

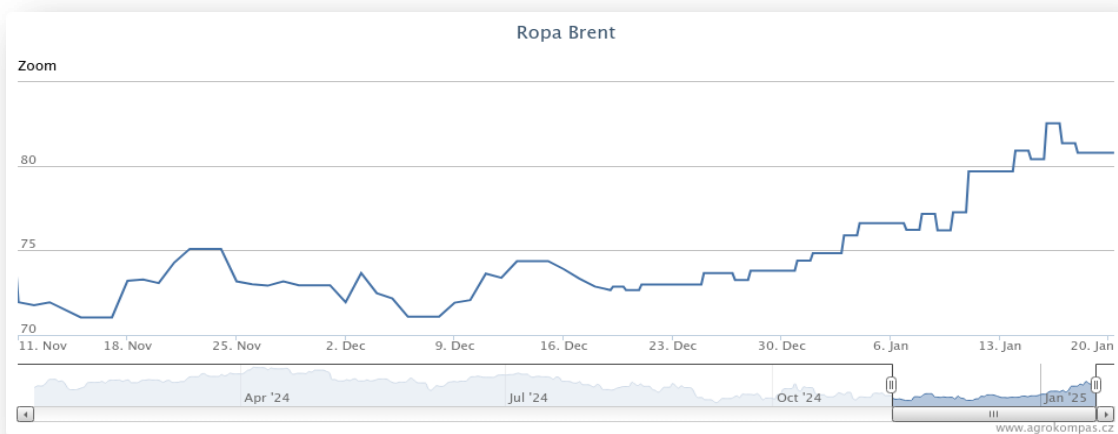
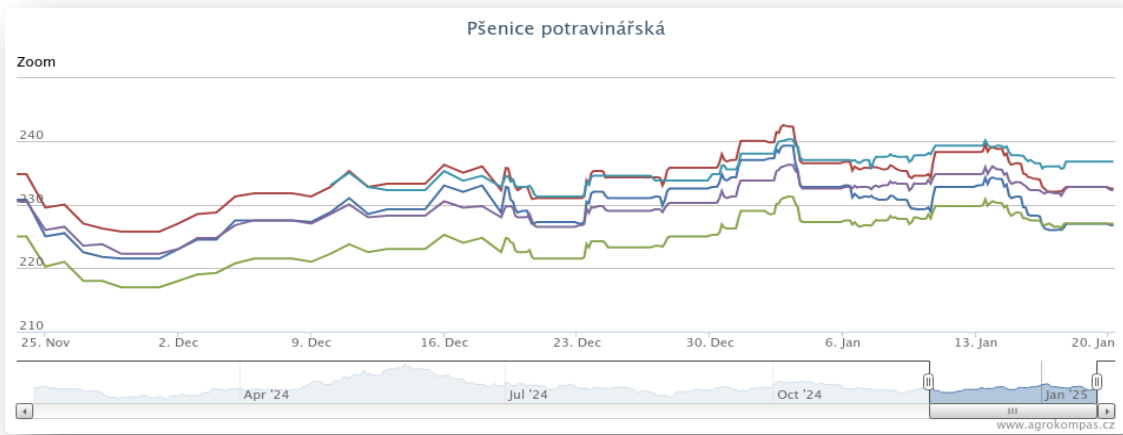
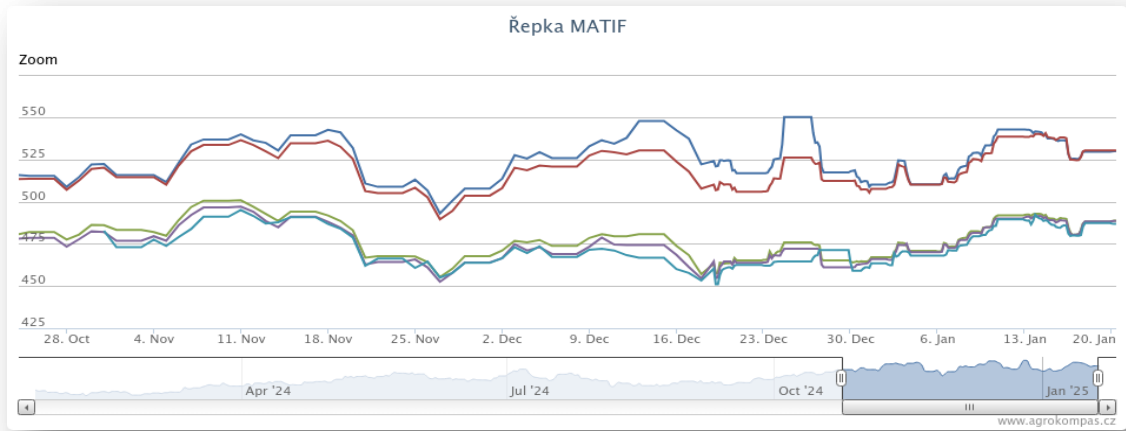
Kukuřice	13.01.2025	17.01.2025	Změna	Nejnižší	Nejvyšší	Měna
březen 2025	213,5	214	+0,50	212,25	217,5	EUR / t
červen 2025	219,75	219,25	-0,50	218	222,75	EUR / t
srpen 2024	224,5	223,75	-0,75	223	227,25	EUR / t
listopad 2025	218,5	215,75	-2,75	215,25	221,75	EUR / t
březen 2026	209	213,5	+4,50	211,5	214,75	EUR / t

NYSE Liffe Market: Paris, Clearing House:LCH.Clearnet

 zobrazit graf na: [www](#)

Ostatní	13.01.2025	17.01.2025	Změna	Nejnižší	Nejvyšší	Měna
Řepkový olej	1120	1083	-37,00	1079	1136	EUR / t
CZK/EUR	25,053	25,224	+0,17	25,02	25,03	EUR / t
CZK/USD	24,461	24,558	+0,10	24,49	24,75	EUR / t
CZK/GBP	29,852	29,87	+0,02	29,87	30,08	EUR / t
USD/EUR	1,024	1,027	+0,00	1,03	1,03	EUR / t
Ropa Brent	79,66	80,76	+1,10	80,38	82,5	USD/barel

Grafy:



Vtip nakonec

Manžel hladí manželku po bříšku a povídá: Toto je moje pole, tady zasadím brambory a usne.

Další noc.

Manžel hladí manželku po zadku a povídá: Toto je moje pole, tady zasadím zelí a zase usne.

Třetí den manželka říká manželovi: Poslouchej mně ty farmáři, jestli dneska nezasadíš mrkev, tak pole jde do pronájmu!!!